





**FEBE DROP LEAF DINING TABLE
ASSEMBLY INSTRUCTIONS
TABLE À ABATTANTS FEBE
INSTRUCTIONS D'ASSEMBLAGE**



URBAN BARN

CAUTION: PLEASE READ ALL INSTRUCTIONS BEFORE STARTING THE ASSEMBLY OF THIS PRODUCT. THESE PIECES ARE HEAVY. IN ORDER TO PREVENT PERSONAL INJURY AND ENSURE THAT THIS PRODUCT IS NOT DAMAGED DURING THE ASSEMBLY PROCESS, IT IS STRONGLY RECOMMENDED TO ENLIST THE ASSISTANCE OF ONE OR MORE PERSONS. IN CASE OF EXCESS STAIN, WIPE THE BOTTOM OF THE UNIT BEFORE PLACING ON ANY SURFACE.

ATTENTION: VEUILLEZ LIRE TOUTES LES INSTRUCTIONS AVANT DE COMMENCER L'ASSEMBLAGE DE CE PRODUIT. LES PIÈCES SONT LOURDES. POUR EVITER TOUTE BLESSURE ET POUR VOUS ASSURER QUE LE PRODUIT N'EST PAS ENDOMMAGÉ PENDANT L'ASSEMBLAGE, NOUS VOUS RECOMMANDONS DE FAIRE APPEL A UNE OU PLUSIEURS AUTRES PERSONNES. EN CAS DE TACHE EXCESSIVE, ESSUYEZ LE FOND DE L'UNITE AVANT LE PLACEMENT SUR N'IMPORTE QUELLE SURFACE.

WARNING: PROTECTIVE GLIDE IS PLACED UNDER EACH LEG OF THE FURNITURE TO RESIST SCRATCHES ON FLOOR SURFACE. SOME FLOOR SURFACES CAN BE EXTRA SENSITIVE TO SCRATCHES AND MARKINGS, IF YOU ARE NOT SURE CONSULT WITH YOUR DEALER.
AVERTISSEMENT: LES PIEDS DES MEUBLES SONT MUNIS DE PATINS DESTINÉS À PROTÉGER LE PLANCHER. CERTAINS REVÊTEMENTS DE SOL PEUVENT ÊTRE TRÈS FRAGILES. EN CAS DE DOUTE CONSULTER LE MARCHAND.

LIST OF PARTS AND HARDWARE/ LISTE DES PIÈCES ET DE LA QUINCAILLERIE				
NO#/ NUMÉRO	DESCRIPTION/ DESCRIPTION			QUANTITY/ QUANTITÉ
A	NUT/ ÉCROU	Φ5/16"*10mm		8 PCS
B	LOCK WASHER/ RONDELLE DE BLOCAGE	Φ5/16"*1/2"		8 PCS
C	PLATE /RONDELLE	Φ5/16"*3/4"		8 PCS
D	WRENCH/ CLÉ	13mm		1 PC

LIST OF PARTS AND HARDWARE/ LISTE DES PIÈCES ET DE LA QUINCAILLERIE				
NO#/ NUMÉRO	DESCRIPTION/ DESCRIPTION			QUANTITY/ QUANTITÉ
1	PD4398/4399/4400/4805-26TP TABLE TOP / DESSUS DE LA TABLE			1 PC
2	PD4398/4399/4400/4805-26LG LEG/ PATTE			4 PCS

NOTE:
ASSEMBLE UNIT ON A SOFT SURFACE.
ASSEMBLEZ L'UNITÉ SUR UNE SURFACE MOLLE.

DO NOT TIGHTEN BOLTS UNTIL THE UNIT IS COMPLETELY ASSEMBLED.
NE SERREZ PAS LES BOULONS JUSQU'À CE QUE L'UNITÉ SOIT COMPLÈTEMENT ASSEMBLÉE.

**FEBE DROP LEAF DINING TABLE
ASSEMBLY INSTRUCTIONS
TABLE À ABATTANTS FEBE
INSTRUCTIONS D'ASSEMBLAGE**

URBAN BARN

